



# 应急演练方案

## 一、演练目的

为有效应对危废库突发情况，提高突发危废泄露事件的应急处置能力，减少因废液泄露造成的环境污染，组织本次应急演练。

## 二、演练时间

2023年5月10日

## 三、应急指挥机构及职责

序号	应急组	姓名	职责
1	总指挥	曾娟	(1) 全面负责各组应急指挥工作 (2) 调动人员、物资，并发布应急指令
2	应急抢险组	组员 王维	(1) 负责泄露容器内剩余残液及建围堰内液体收集、转移。 (2) 负责事故后的污染场地洗消。
3		组员 李宇涛	
4		组员 贾卫庆	
5	警戒疏散组	组员 汤健民	(1) 对现场人员进行疏散； (2) 规划事故现场警戒区域，维持场内秩序； (3) 阻止人员进入警戒区域。
6	散组	组员 朱恒胜	
7	环保组	组员 张月	(1) 检测废气达标情况。

## 四、演练场景、内容

场景：危废库

内容：危废库内存放的废液泄露

## 五、器材

器材：防护服、防护眼镜、防护手套、防毒面具、吸附棉、消防沙、废气检测设备等

## 六、演练程序

- 1、危废库管理人员在日常巡检过程中发现有废液泄露，立即上报公司应急指挥部。
- 2、应急指挥部成员到现场初步判断事件紧急情况，启动相应应急预案并组织人员处理。
- 3、应急抢险组成员穿戴好防护用品进入现场，使用消防沙将泄露废液周边围住，用吸附棉清理洒落危废至收集桶中，并将倾倒的废液桶扶起。
- 4、警戒组成员在危废库门口拉起警戒线，疏散现场无关人员，严防其他人员误入现场。
- 5、环保部成员使用仪器监控危废库周边有无废气超标情况。
- 6、现场处置结束，解除警戒，恢复好现场，做演练现场总结讲话。
- 7、演练结束，人员有序撤离现场。

## 六、具体安排

项目	时间	步骤	责任组	说明	用时
事前准备	13:30-13:50	器材准备	演练成员	准备演练所需器材	20 分钟
	13:50-14:00	人员集合 演前动员	本次总指挥	动员讲话，讲明演练注意事项，纪律	10 分钟
演练过程	14:00	宣布演练开始	本次总指挥	演练开始	/
	14:00-14:05	事件发生	危废库管理员	危废库管理员巡查时发现废液泄露，立即电话通知指挥部	5 分钟
	14:05-14:07	查看现场	指挥部	指挥部成员赶至现场查看，启动应急	2 分钟

	14:07-14:37	现场处置	应急抢险组	穿戴好防护用品，将倾倒废液桶扶起，泄漏废液收集	30 分钟
	14:07-14:37	现场警戒	警戒疏散组	拉起警戒线，限制无关人员进入现场	30
	14:07-14:40	气味检测	应急抢险组	手持检测仪器，监测周边废气	33
现场总结	14:40-14:50	现场总结	本次总指挥	宣布演练结束，总结本次演练	10 分钟

### 七、演练纪律和注意事项

- 1、服从指挥，统一行动，不得以任何理由违规演习指令；
- 2、演练过程中，各小组应高度重视，保持演练现场严肃；
- 3、演练过程中，严禁大声喧哗、擅自离队、东蹿西跑；
- 4、演练过程中，保持动作逼真，不得嬉戏打闹；
- 5、各组成员要服从组长指令。

### 八、紧急联系方式

消防救援：119

报警电话：110

医疗救护：120

# 2023 年废液泄露演练签到表

日期 2023 年 5 月 10 日


部门	姓名
环境部	王
环保部	增
环境部	汤健民
环保部	李守寿
环境部	张
环境部	张
环保部	张



































## 演练总结报告

2023年5月10日下午13点30分，相关人员按照应急预案进行了危废泄露专项演练。演练过程中，各小组迅速响应，组内成员配合默契，顺利的完成了本次演练。通过本次演练，进一步提升了公司人员应对危险废物泄露事件的应急能力，面对后续可能发生的实际情况，可以从容不迫的进行处理，从而对环境产生极小的危害。但在演练中，也有发现不足。总结如下：

演练中，发现应急器材距离泄漏点距离较远，无法及时获取。

针对此项问题，我们立即进行了整改：

将应急器材放置在合理位置，方便应急使用。



整改前



整改后